

ΑΓΩΓΗ ΥΓΕΙΑΣ


Β' ΤΑΞΗ

ΘΕΜΑΤΙΚΗ ΕΝΟΤΗΤΑ: 2. ΑΝΑΠΤΥΞΗ ΑΣΦΑΛΟΥΣ ΚΑΙ ΥΓΙΕΙΝΟΥ ΤΡΟΠΟΥ ΖΩΗΣ

ΥΠΟΕΝΟΤΗΤΑ: 2.5 ΑΣΦΑΛΕΙΑ

ΘΕΜΑ: ΠΑΙΔΙΚΑ ΑΤΥΧΗΜΑΤΑ

ΕΝΙΑΙΟΣ ΕΥΡΩΠΑΪΚΟΣ ΑΡΙΘΜΟΣ ΚΛΗΣΗΣ **112**




2020

ΠΕΡΙΕΧΟΜΕΝΑ

ΠΑΙΔΙΚΑ ΑΤΥΧΗΜΑΤΑ/ ΑΣΦΑΛΕΙΑ ΚΑΙ ΥΓΕΙΑ ΣΤΟ ΣΠΙΤΙ3


ΕΝΙΑΙΟΣ ΕΥΡΩΠΑΪΚΟΣ ΑΡΙΘΜΟΣ ΚΛΗΣΗΣ **112**6



Παιδικά ατυχήματα

Ασφάλεια και υγεία στο σπίτι

1. Αντιστοιχίστε την εικόνα με τη λέξη.



έγκαυμα

τραυματισμός από
αιχμηρό αντικείμενο

πτώση

ηλεκτροπληξία

δηλητηρίαση

2. Καταγράψετε εστίες κινδύνου για ατυχήματα στους πιο κάτω χώρους του σπιτιού και, στη συνέχεια, συζητήστε τρόπους προστασίας από τέτοιους κινδύνους.



ΚΟΥΖΙΝΑ

.....
.....
.....
.....
.....

Ζω με ασφάλεια και υγεία στην κουζίνα όταν:

.....
.....
.....
.....



ΥΠΝΟΔΩΜΑΤΙΟ

.....
.....
.....
.....


Ζω με ασφάλεια και υγεία στο υπνοδωμάτιό μου όταν:

.....
.....
.....
.....

3. Κανόνες ατομικής υγιεινής για ασφάλεια και υγεία από μικρόβια!

Παρακολουθήστε το πιο κάτω φιλμάκι και συμβουλευέστε την οικογένειά σας για βασικούς κανόνες προσωπικής υγιεινής, όσον αφορά στο πλύσιμο των χεριών.

<https://www.youtube.com/watch?v=cLr8lqYW0GQ>



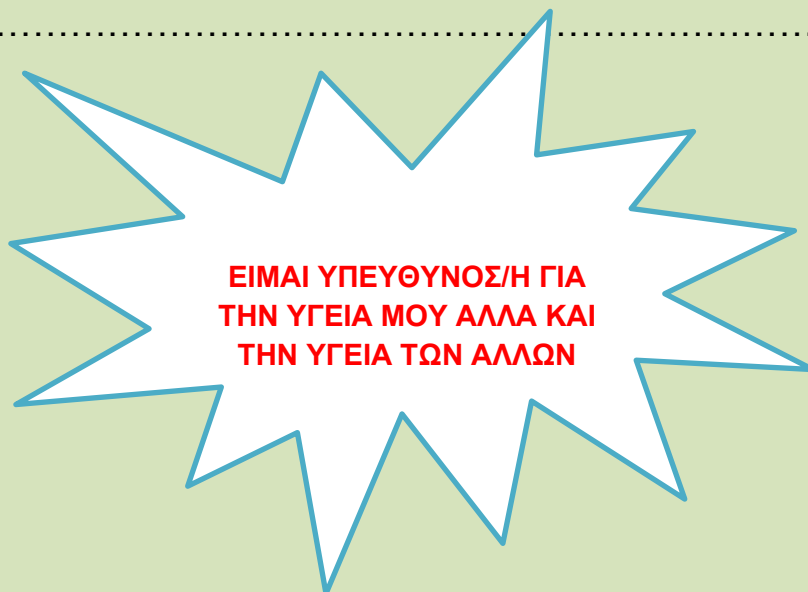
4. Τι εισηγείστε να γίνει για να έχουμε ασφάλεια και υγεία στο σχολείο μας;

.....

.....

.....


.....




ΕΝΙΑΙΟΣ ΕΥΡΩΠΑΪΚΟΣ ΑΡΙΘΜΟΣ ΚΛΗΣΗΣ 112



1. Παρακολουθήστε τα πιο κάτω φιλμάκια και συζητήστε πότε ένα άτομο καλεί τον αριθμό 112.

 <https://www.youtube.com/watch?v=-McRaH40Mt8>

 <https://www.youtube.com/watch?v=osUwqyEesqQ>



112

ΤΗΛΕΦΩΝΗΣΤΕ ΜΟΥ ΟΤΑΝ:

.....

.....

.....

.....

.....

.....

.....

.....

.....

2. Συζητήστε για τον αριθμό 112 (η παρουσίαση η οποία επισυνάπτεται θα σας βοηθήσει), και απαντήστε Σωστό ή Λάθος στις πιο κάτω προτάσεις:

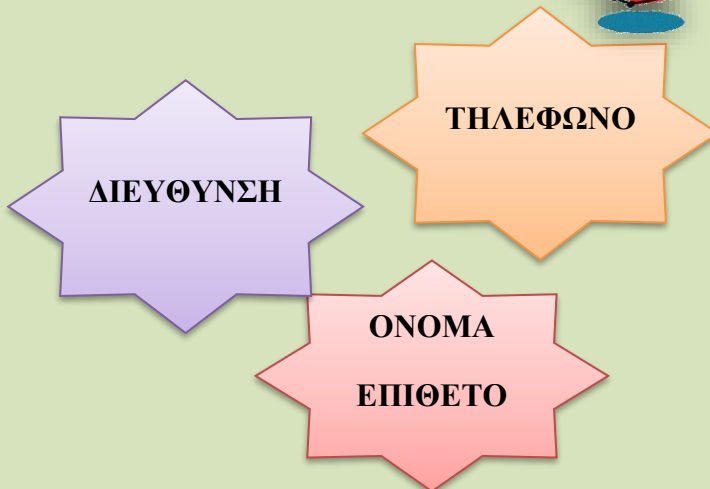
ΔΗΛΩΣΕΙΣ	ΣΩΣΤΟ Ή ΛΑΘΟΣ
Μπορώ να τηλεφωνήσω στον αριθμό 112 όταν βρίσκομαι στην Ινδία.	
Τρέχει η μύτη μου αίμα και οι γονείς μου τηλεφωνούν στο 112.	
Είμαι μόνος/η στο σπίτι, έχω τραυματιστεί και τηλεφωνώ στο 112.	
Συμβαίνει ένα σοβαρό ατύχημα έξω από το σπίτι μου και οι γονείς μου τηλεφωνούν στο 112.	
Έχει τραυματιστεί το άτομο που με προσέχει στο σπίτι και τηλεφωνώ στο 112.	
Πόνεσα τα μάτια μου και ευτυχώς που υπάρχει το 112 για να τηλεφωνήσω.	



3. Διαβάστε το πιο κάτω περιστατικό και συμπληρώστε τα στοιχεία τα οποία πρέπει να δώσετε, όταν τηλεφωνείτε στο 112.


Έχει πάρει φωτιά η ηλεκτρική κουζίνα. Δεν υπάρχει άλλο άτομο στο σπίτι. Η Ξένια βγαίνει αμέσως έξω από το σπίτι και καλεί το 112 για πυροσβεστικό όχημα.

- Λέγετε, παρακαλώ.
- Είμαι ο/η.....
- Ναι, παρακαλώ, πείτε μας τι συμβαίνει;
- Έχει.....
.....
- Από πού τηλεφωνείτε;
- Τηλεφωνώ από.....
- Δεν υπάρχει άλλο άτομο στο σπίτι;
- Όχι
- Μείνε ήρεμος/η. Θα σε ενώσω με την πυροσβεστική υπηρεσία της περιοχής σου. Θα στείλουμε σε λίγο πυροσβεστικό όχημα. Μείνε στην γραμμή!



4.

ΕΤΟΙΜΑΣΤΕ ΜΙΑ ΑΦΙΣΑ Ή ΣΕΛΙΔΟΔΕΙΚΤΗ ΓΙΑ ΤΟΝ
ΑΡΙΘΜΟ **112**



Πηγές:



Υπουργείο Παιδείας, Πολιτισμού, Αθλητισμού και Νεολαίας. (2019). Δείκτες Επιτυχίας και Δείκτες Επάρκειας Αναλυτικού Προγράμματος Αγωγής Υγείας. Διαθέσιμο στην ιστοσελίδα της Αγωγής Υγείας Δημοτικής Εκπαίδευσης:
<http://agogyd.schools.ac.cy/index.php/el/agogi-ygeias/analytiko-programma>

Υπουργείο Παιδείας και Πολιτισμού.(2018). Ευχαριστώ που με σκέφτεσαι. Οδηγός Εκπαιδευτικού με ενδεικτικές δραστηριότητες για υλοποίηση θεματολογίας σχετικής με χρήση και κατάχρηση ουσιών εξάρτησης, για παιδιά ηλικίας 6-13 χρονών. Παιδαγωγικό Ινστιτούτο Κύπρου. Υπηρεσία Ανάπτυξης Προγραμμάτων. Λευκωσία. Διαθέσιμο στην ιστοσελίδα της Αγωγής Υγείας Δημοτικής Εκπαίδευσης:
<http://agogyd.schools.ac.cy/index.php/el/yliko/didaktiko-yliko>

<https://www.freepik.com/>

<https://www.youtube.com/watch?v=-McRaH40Mt8>

<https://www.youtube.com/watch?v=osUwqyEesqQ>

<https://www.youtube.com/watch?v=cLr8lqYW0GQ>

<https://www.moh.gov.cy/MOH/llgh/llgh.nsf/All/4437542CCEA26BC5C2257D03003F715A?OpenDocument>